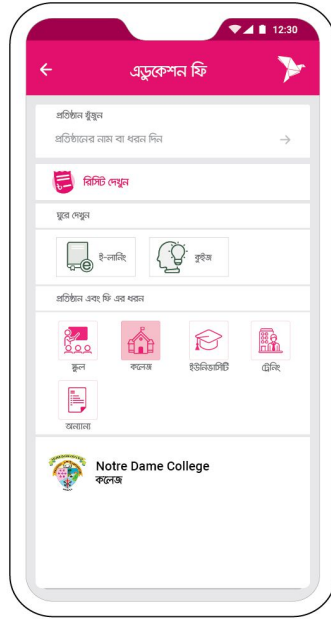


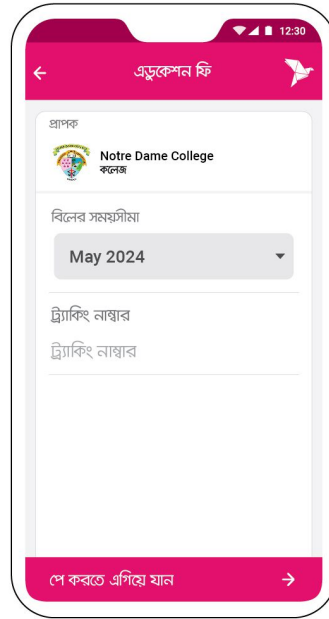
# নটর ডেম কলেজের একাদশ শ্রেণির ভর্তি আবেদন ফি বিকাশ করবেন যেভাবে



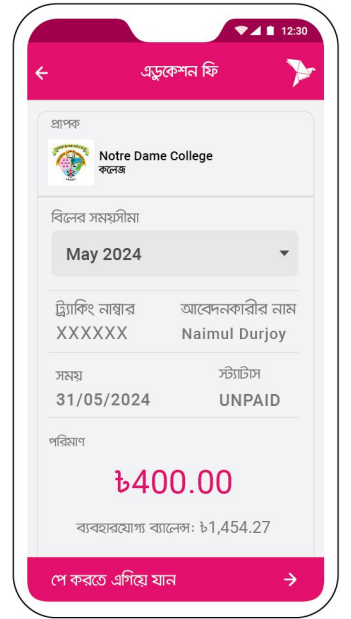
বিকাশ অ্যাপ থেকে আরো দেখুন ট্যাপ করে এডুকেশন ফি সিলেক্ট করুন



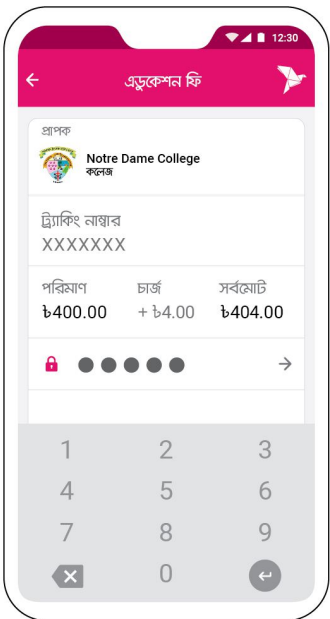
কলেজ ট্যাপ করে Notre Dame College সিলেক্ট করুন



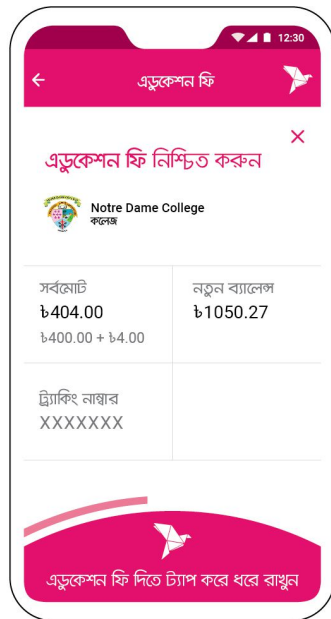
ট্র্যাকিং নাম্বার লিখুন



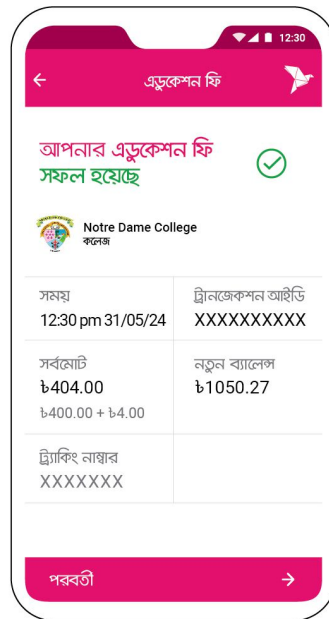
ফি-এর পরিমাণ চেক করে পরের স্ক্রিনে যেতে ট্যাপ করুন



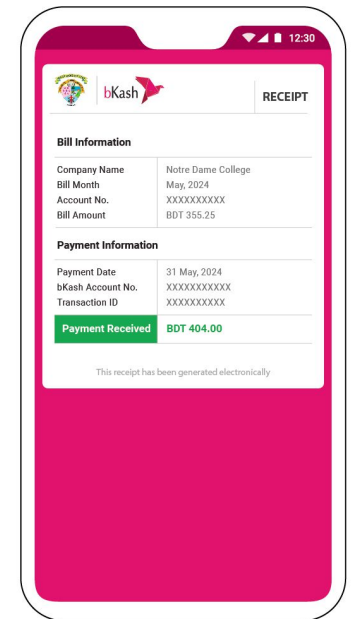
আপনার বিকাশ একাউন্টের পিন নাম্বার দিন



'এডুকেশন ফি' সম্পন্ন করতে স্ক্রিনের নিচের অংশ ট্যাপ করে ধরে রাখুন



'এডুকেশন ফি' দেয়া সম্পন্ন হলে কনফার্মেশন পাবেন



অ্যাপে দেখে নিতে পারেন ফি-এর ডিজিটাল রিসিট